

## ПРОБЛЕМЫ, ВОЗНИКАЮЩИЕ В ПЕРИОД АДАПТАЦИИ К УСЛОВИЯМ ОБУЧЕНИЯ В СРЕДНЕЙ ШКОЛЕ

- Очень много разных учителей
- Непривычное расписание
- Много новых кабинетов
- Новые дети в классе
- Новый классный руководитель
- Проблемы со старшеклассниками
- Возросший темп работы
- Возросший объем работ в классе и домашних заданий
- Необходимость на каждом уроке приспосабливаться к своеобразному темпу, особенностям речи учителей
- Несамостоятельность в работе с текстами
- Низкий уровень развития речи
- Слабое развитие навыков самостоятельной работы
- Своеобразие подросткового возраста



### Уважаемые родители!

Переход из начальной школы  
в среднее звено сопряжен  
с большой психологической нагрузкой.

Помните, что процесс  
школьной адаптации  
может длиться до 6 месяцев.


Относитесь к ребенку с пониманием.

### КОНТАКТНАЯ ИНФОРМАЦИЯ

ПЕДАГОГ-ПСИХОЛОГ  
МИЛОХИНА ИРИНА ВЛАДИМИРОВНА



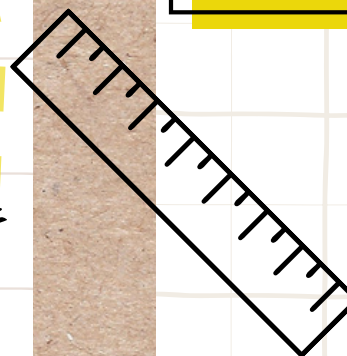
Г.КИРСАНОВ, 1 МИКРОРАЙОН, Д.15  
+7 (47537) 6-04-47  
SCHOOL-KIRSANOV@YANDEX.RU

МУНИЦИПАЛЬНОЕ БЮДЖЕТНОЕ  
ОБЩЕОБРАЗОВАТЕЛЬНОЕ УЧРЕЖДЕНИЕ  
"СРЕДНЯЯ ОБЩЕОБРАЗОВАТЕЛЬНАЯ ШКОЛА №1"  
ГОРОДА КИРСАНОВА ТАМБОВСКОЙ ОБЛАСТИ



### РЕКОМЕНДАЦИИ ПЕДАГОГА-ПСИХОЛОГА

“ АДАПТАЦИЯ  
ПЯТИКЛАССНИКОВ  
К НОВЫМ УСЛОВИЯМ  
УЧЕБЫ ”



## РЕКОМЕНДАЦИИ РОДИТЕЛЯМ



### 1. Воодушевите ребенка на рассказ о своих школьных делах.

Не ограничивайте свой интерес обычным вопросом: «Как прошел твой день в школе?» Каждую неделю выбирайте время, свободное от домашних дел, и внимательно беседуйте с ребенком о школе. Запоминайте отдельные имена, события и детали, о которых ребенок сообщает вам, используйте их в дальнейшем для того, чтобы начинать подобные беседы о школе. Кроме того, обязательно спрашивайте вашего ребенка о его одноклассниках, делах в классе, школьных предметах, педагогах.

### 2. Регулярно беседуйте с учителями вашего ребенка о его успеваемости, поведении и взаимоотношениях с другими детьми.

Без колебаний побеседуйте с учителем, если вы чувствуете, что не знаете о школьной жизни вашего ребенка или о его проблемах, связанных со школой, или о взаимосвязи его школьных и домашних проблем. Даже если нет особенных поводов для беспокойства, консультируйтесь с учителем вашего ребенка не реже, чем раз в два месяца. Во время любой беседы с учителем выразите свое стремление сделать все возможное для того, чтобы улучшить школьную жизнь ребенка.

### 3. Не связывайте оценки за успеваемость ребенка со своей системой наказаний и поощрений.

Ваш ребенок должен расценивать свою хорошую успеваемость как награду, а неуспеваемость - как наказание. Если у ребенка учеба идет хорошо, проявляйте чаще свою радость, можно даже устраивать небольшие праздники по этому поводу. Но выражайте свою озабоченность, если у ребенка не все хорошо в школе, и, если необходимо, настаивайте на более внимательном выполнении им домашних и классных заданий. Постарайтесь, насколько возможно, не устанавливать наказаний и поощрений: например, ты на полчаса больше можешь посмотреть телевизор за хорошие отметки, а на полчаса меньше - за плохие. Такие правила сами по себе могут привести к эмоциональным проблемам.

### 4. Знайте программу и особенности школы, где учится ваш ребенок.

Вам необходимо знать, какова школьная жизнь вашего ребенка, и быть уверенным, что он получает хорошее образование в хороших условиях. Посещайте все мероприятия и встречи, организуемые родительским комитетом и педагогическим коллективом. Используйте любые возможности, чтобы узнать, как ваш ребенок учится и как его учат.

### 5. Помогите ребенку выполнять домашние задания, но не делайте их сами.

Установите вместе с ребенком специальное время, когда нужно выполнять домашние задания, полученные в школе, и следите за выполнением этих установок. Это поможет вам сформировать хорошие привычки к обучению. Продемонстрируйте свой интерес к этим заданиям и убедитесь, что у ребенка есть все необходимое для их выполнения наилучшим образом. Однако если ребенок обращается к вам с вопросами, связанными с домашними заданиями, помогите ему найти ответы самостоятельно, а не подсказывайте их.

### 6. Помогите ребенку почувствовать интерес к тому, что преподают в школе.

Выясните, что вообще интересует вашего ребенка, а затем установите связь между его интересами и предметами, изучаемыми в школе. Например, любовь ребенка к фильмам можно превратить в стремление читать книги, подарив книгу, по которой поставлен понравившийся фильм. Или любовь ребенка к играм можно превратить в стремление узнавать что-нибудь новое. Ищите любые возможности, чтобы ребенок мог применить свои знания, полученные в школе, в домашней деятельности. Например, поручите ему рассчитать необходимое количество продуктов для приготовления пищи или необходимое количество краски, чтобы покрасить определенную поверхность.

### 7. Особенные усилия приложите для того, чтобы поддерживать спокойную и стабильную атмосферу в доме, когда в школьной жизни ребенка происходят изменения.

Такие события, как первые несколько месяцев в школе, начало и окончание каждого учебного года, переход из начальной школы в среднюю и старшую, могут привести к стрессу ребенка школьного возраста. При любой возможности пытайтесь избежать больших изменений или нарушений в домашней атмосфере в течение этих событий. Спокойствие домашней жизни вашего ребенка поможет ему более эффективно решать проблемы в школе.

